

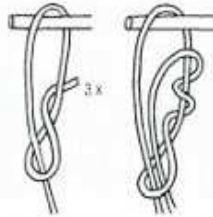
KNOTEN FÜR MONOFILE SCHNÜRE

Seit es monofile Schnüre gibt, gibt es gute und weniger gute, verständliche und weniger verständliche, vollständige und unvollständige Anleitungen für die verschiedenen Knoten.

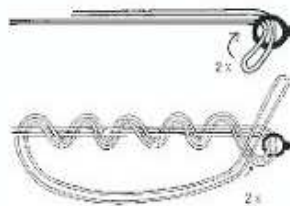
Die bewährtesten Knoten für nahezu alle Fälle des Angeins. Anschaulich, leicht nachvollziehbar – und für die Jackentasche/ den Gerätekasten immer parat.

BEFESTIGUNGS-KNOTEN

- **Spulennachsen-Knoten**
Zum Befestigen der Schnüre auf der Rollenspule. Auch für multifile Schnüre geeignet.




- **Doppelter Befestigungs-Knoten**
Zum Befestigen der Schnur an Wirbeln, Spinnern, Twistern etc. Für optimale Tragkraft doppelt durch das Ohr führen.



VERBINDUNGS-KNOTEN

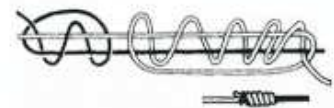
- **Blood-Knoten**
Für härtere Schnüre weniger geeignet.



- **Barrel-Knoten**
Sicherer Knoten. Auch für multifile Schnüre geeignet.



- **ZEBCO Spezial-Knoten**
Die sicherste Lösung mit bis zu 95% der linearen Tragkraft.



HAKEN-KNOTEN

- **Einfacher Wickel-Knoten**
Am besten geeignet für Ör-Haken.

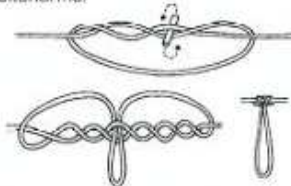


- **Doppelter Wickel-Knoten**
Am besten geeignet für Plättchen-Haken.

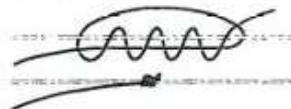


SEITENARM-KNOTEN

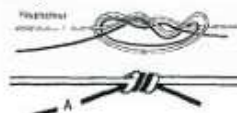
- **Springer-Knoten**
Zum einfachen Einschlaufen des Seitenarms.



- **Einfacher Mund-Knoten**

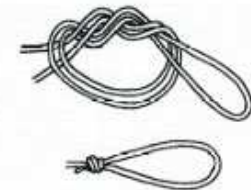


- **Doppelter Mund-Knoten**
Wichtig – der Arm (A) muß immer nach oben zeigen!



SONSTIGE-KNOTEN

- **Schlaufen-Knoten**



- **ZEBCO-Stopper-Knoten**
Stopper vorzugsweise aus textilen Fasern.



- **Normaler Stopper-Knoten**
Ideal zum Angeln mit Laufpose. Stopper vorzugsweise aus textilen Fasern.



KNOTEN FÜR MULTIFILE SCHNÜRE

Multifile Schnüre benötigen aufgrund ihrer Materialeigenschaften in den meisten Fällen völlig andere Knoten als monofile Schnüre.

Mehr noch:

Die enorme lineare Tragkraft der „Multifilen“ kann bei ungeeigneten Knoten oft nicht ausgenutzt werden, weil Schnurbruch am Knoten in diesen Fällen bereits unterhalb der Sollbelastung eintritt.

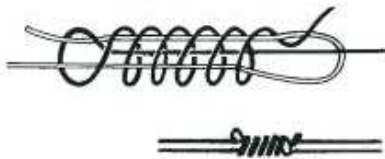
Deshalb kommt es bei diesen Schnüren ganz besonders auf den Knoten an. ZEBCO präsentiert Ihnen praxis- und testbewährte Lösungen, deren Knotenfestigkeit teilweise bis fast an die lineare Tragkraft der Schnüre heranreicht.

Eine Grundregel: Knotenlagen sollten immer parallel liegen, um Material-Quetschungen zu reduzieren.

VERBINDUNGS-KNOTEN

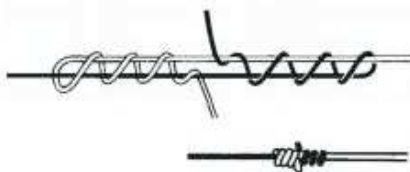
• ZEBCO-Knoten

Die beste Verbindung zwischen multifilen Schnüren.
Auch als Schlagschnur-Knoten ideal.



• Barrel-Knoten

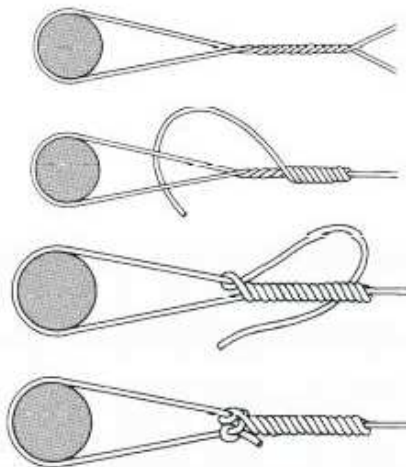
Knoten mit Sekundenkleber fixieren.
Auch für monofile Schnüre geeignet (ohne Sekundenkleber).



BEFESTIGUNGS-KNOTEN

• Bimini-Twist


Der sicherste Knoten. Hilfsmittel zum Binden: Kescherstock, Ast, Rutengriff o. ä.



BEFESTIGUNGS-KNOTEN

• DYNACROWN-Knoten

Für direkte Befestigung ohne Schlaufe.



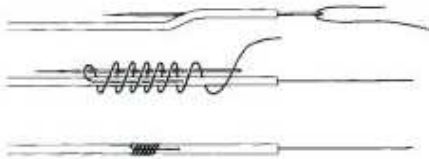
KNOTEN FÜR FLIEGENFISCHER

Beim Fliegenfischen tritt grundsätzlich das Problem auf, Schnüre unterschiedlicher Materialien und Durchmesser (Flugschnur und Vorfach) miteinander zu verbinden. Dies erfordert ganz spezielle Knoten. Darüber hinaus sind auch die üblichen Haken-Knoten für die Befestigung des Vorfachs an den Fliegen nicht praktikabel.

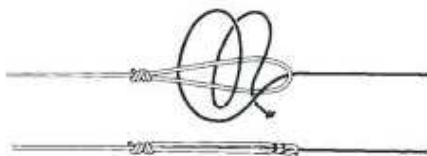
VERBINDUNGS-KNOTEN

- **Nadel-Knoten**

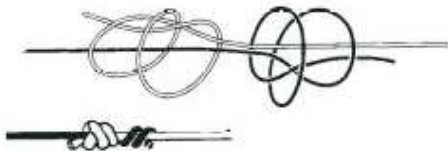
Hilfsmittel: normale Stopfnadel.
Knoten mit Sekundenkleber fixieren.



- **Quick-Knoten**



- **Einfacher Flug-Knoten**



FLIEGENHAKEN-KNOTEN

- **Wedge-Knoten**



- **Achter-Knoten**



- **Schlingen-Knoten**

